

NEBA –SIŁOWNIK DO ZAWORÓW KULOWYCH Z ELEKTRONICZNĄ FUNKCJĄ BEZPIECZEŃSTWA

5 Nm | STEROWANIE 2-PUNKTOWE



Siłownik do zaworów kulowych, z wysokim adapterem montażowym



Siłownik do zaworów kulowych, z niskim adapterem montażowym

SERIA NEBA...05 (S1)

Siłowniki NEBA do zaworów kulowych, z elektroniczną funkcją bezpieczeństwa, zostały zaprojektowane z myślą o zastosowaniach w instalacjach grzewczych, wentylacyjnych i klimatyzacyjnych. Oferujemy szeroki wybór standardowych siłowników przeznaczonych do sterowania zaworami kulowymi o różnych wielkościach.

- Moment obrotowy: 5 Nm
- Średnice nominalne zaworu DN15 (½") / DN20 (¾") / DN25 (1") / DN32 (1¼")
- Zasilanie 24V_{AC/DC} oraz 230 V_{AC}
- Wymiary osi – o przekroju kwadratowym □ 9 mm (bez regulacji)
- Kierunek obrotu siłownika wybierany przełącznikiem
- Opcjonalnie 1 regulowany styk pomocniczy SPDT
- Siłownik z kablem połączeniowym o długości 1 m
- Dostępne w wersjach z wysokim albo niskim adapterem montażowym

Wygląd urządzenia może odbiegać od przedstawionego na ilustracji. Dane techniczne mogą ulec zmianie.

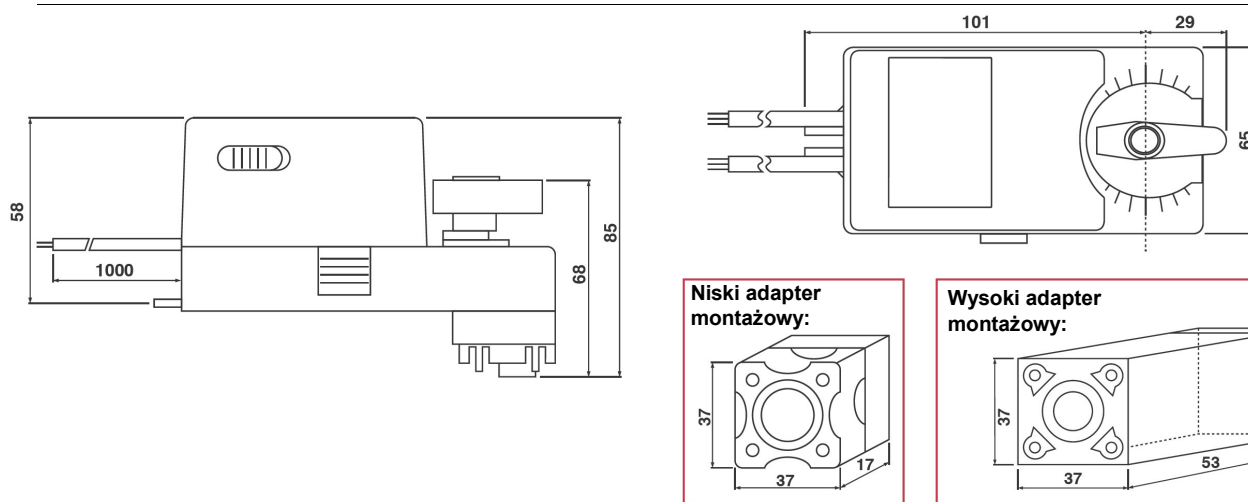
TABELA WYBORU MODELI

Model/Typ	Moment obrotowy	Zasilanie	Czas ruchu	Funkcja bezpieczeństwa	Styk pomocniczy
NEBA 1-05 LN	5 Nm	24 V _{AC/DC} ± 10%	50...55 s	20 s	-
NEBA 1-05 HN	5 Nm	24 V _{AC/DC} ± 10%	50...55 s	20 s	-
NEBA 1-05S1 LN	5 Nm	24 V _{AC/DC} ± 10%	50...55 s	20 s	1 x SPDT (regulowany)
NEBA 1-05S1 HN	5 Nm	24 V _{AC/DC} ± 10%	50...55 s	20 s	1 x SPDT (regulowany)
NEBA 2-05 LN	5 Nm	230 V _{AC} ± 10%	50...55 s	20 s	-
NEBA 2-05 HN	5 Nm	230 V _{AC} ± 10%	50...55 s	20 s	-
NEBA 2-05S1 LN	5 Nm	230 V _{AC} ± 10%	50...55 s	20 s	1 x SPDT (regulowany)
NEBA 2-05S1 HN	5 Nm	230 V _{AC} ± 10%	50...55 s	20 s	1 x SPDT (regulowany)

NEBA –SIŁOWNIK DO ZAWORÓW KULOWYCH Z ELEKTRONICZNĄ FUNKCJĄ BEZPIECZEŃSTWA

5 Nm | STEROWANIE 2-PUNKTOWE

WYMIARY SIŁOWNIKA [mm]



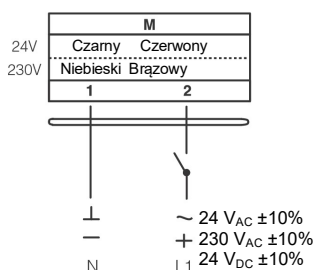
DANE TECHNICZNE

	NEBA 1-05 (S1)	NEBA 2-05 (S1)
Moment obrotowy	5 Nm	5 Nm
Wielkość zaworu	DN15(½") / DN20(¾") / DN25(1") / DN32(1¼")	DN15(½") / DN20(¾") / DN25(1") / DN32(1¼")
Wymiary osi	□ 9,0 mm (bez regulacji)	□ 9,0 mm (bez regulacji)
Zasilanie	24 V _{AC/DC} ± 10%	230 V _{AC} ± 10%
Częstotliwość	50...60 Hz	50...60 Hz
Sygnał nastawczy	Sterowanie 2-punktowe	Sterowanie 2-punktowe
Pobór mocy		
• praca	8,7 W	8,7 W
• w pozycji krańcowej	1,2 W	1,2 W
Moc znamionowa	14,0 VA	14,0 VA
Połączenia elektryczne	Kabel 1 m	Kabel 1 m
Obciążalność styku pomocniczego	3(1,5) A / 250 V _{AC}	3(1,5) A / 250 V _{AC}
Klasa ochronności	Klasa III ⚡	Klasa II ⚡
Kąt obrotu	90° (95° ograniczenie mechaniczne)	90° (95° ograniczenie mechaniczne)
Masa	< 0,8 kg	< 0,8 kg
Trwałość	60 000 obrotów	60 000 obrotów
Poziom hałasu	40 dB	40 dB
Stopień ochrony IP	IP54	IP54
Zakres temperatur pracy	-20...50°C zgodnie z IEC 721-3-3	-20...50°C zgodnie z IEC 721-3-3
Temperatura składowania	-30...+ 60 °C / IEC 721-3-2	-30...+ 60 °C / IEC 721-3-2
Wilgotność otoczenia	5...95% wilg. wzgl. (brak kondensacji) / EN	5...95% wilg. wzgl. (brak kondensacji) / EN
Konserwacja	Bezobsługowe	Bezobsługowe
Zasada działania	Typ 1 (wg EN 60730-1)	Typ 1 (wg EN 60730-1)
Kompatybilność elektromagnetyczna	CE oraz ISO 9000 EN / EEC	CE oraz ISO 9000 EN / EEC

NEBA –SIŁOWNIK DO ZAWORÓW KULOWYCH Z ELEKTRONICZNĄ FUNKCJĄ BEZPIECZEŃSTWA

5 Nm | STEROWANIE 2-PUNKTOWE

SCHEMAT POŁĄCZEŃ NEBA...05 (S1) ZASILANIE 24 V_{AC/DC} / 230 V_{AC}

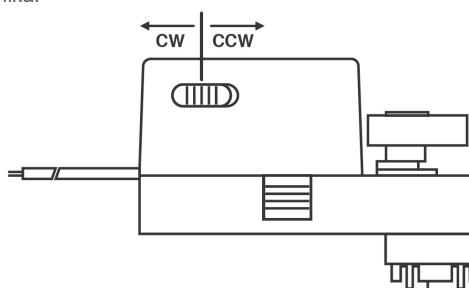


2-punktowe

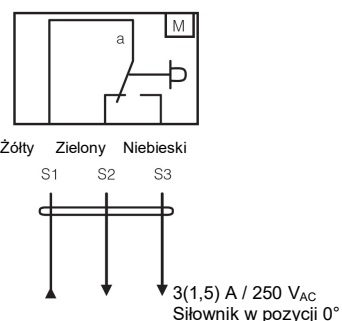
⚠ Podłączać przez transformator bezpieczeństwa!

ZMIENIANIE KIERUNKU OBROTU SIŁOWNIKA NEBA...05 (S1)

Ustawienie fabryczne: prawo (CW) Kierunek obrotu można zmieniać przełącznikiem CW/CCW znajdującym się na obudowie siłownika.



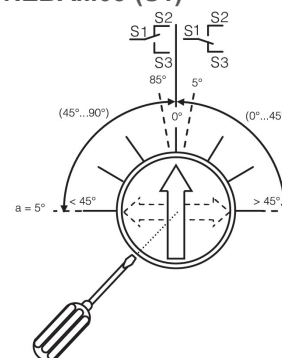
SCHEMAT POŁĄCZEŃ NEBA...05 (S1) STYK POMOCNICZY



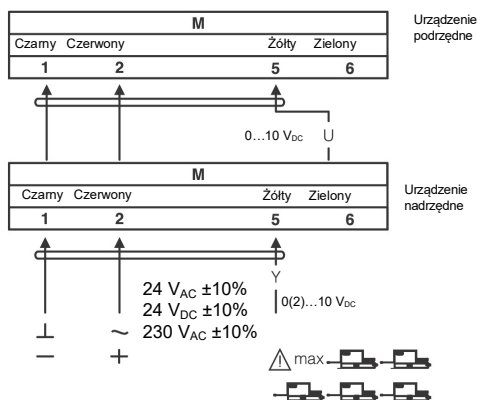
3(1,5) A / 250 V_{AC}
Siłownik w pozycji 0°

STYK POMOCNICZY NEBA...05 (S1)

Przełącznik **a** jest fabrycznie ustawiony w pozycji 5°. Styk pomocniczy można regulować odpowiednio do potrzeb w zakresie 0°...90°.



SCHEMAT POŁĄCZEŃ NEBA...05 (S1) POŁĄCZENIE RÓWNOLEGŁE



max

UWAGA

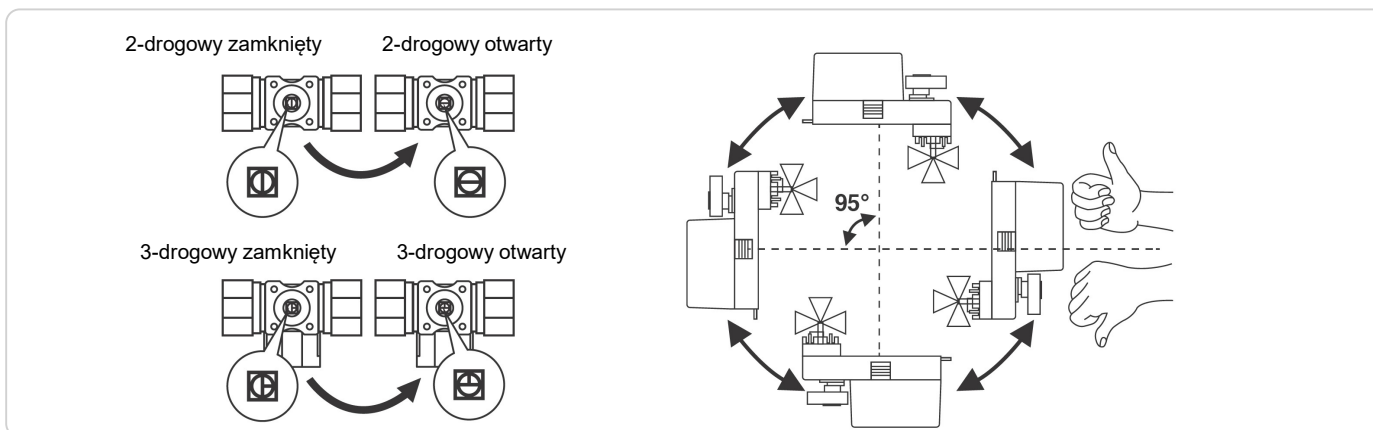
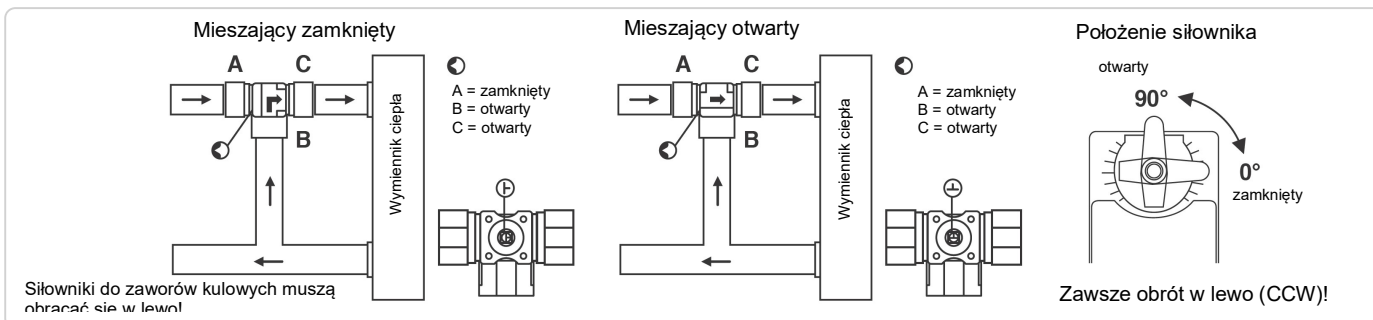
Można połączyć równolegle maksymalnie 5 siłowników NEBA...05 (S1). Sprawdzić pobór mocy!

NENUTEC®

INNOVATIVE MEMBER OF SWIS+TEC

NEBA –SIŁOWNIK DO ZAWORÓW KULOWYCH Z ELEKTRONICZNĄ FUNKCJĄ BEZPIECZEŃSTWA

5 Nm | STEROWANIE 2-PUNKTOWE



WAŻNE INFORMACJE

Siłownik zawiera podzespoły elektryczne i elektroniczne. Dlatego nie wolno wyrzucać go wraz z odpadami domowymi. Zużyte/uszkodzone urządzenia trzeba przekazać do utylizacji zgodnie z obowiązującymi przepisami.



24 V_{AC/DC}: Podłączać poprzez transformator bezpieczeństwa.

230 V_{AC}: W celu odłączenia zasilania sieciowego, instalacja musi zawierać element rozłączający przewód fazowy (odstęp styków minimum 3 mm).

W celu uzyskania informacji o specyficznych wymaganiach oraz doborze materiałów, dotyczących zamierzonego zastosowania, prosimy skontaktować się z przedstawicielem firmy NENUTEC. Cała zawartość niniejszej karty katalogowej jest chroniona prawem autorskim. Wszelkie prawa zastrzeżone ©.

Powyższe dane techniczne są nominalne i odpowiadają powszechnie uznanym standardom przemysłowym. Firma NENUTEC nie odpowiada za szkody wynikłe z niewłaściwego stosowania albo użytkowania swoich produktów.

WERSJA INDYWIDUALNA

Na życzenie firma NENUTEC oferuje siłowniki w wersjach indywidualnych, np. z umieszczoną nazwą klienta, o określonej kolorystyce, itp.

W celu uzyskania dokładniejszych informacji prosimy o kontakt z dystrybutorem.

Nenutec Polska

00-236 Warszawa
ul. Świętojerska 5/7
tel.: +48-(0)-504-050225
nenutec@nenutec.pl