

Do monitorowania nadciśnienia, podciśnienia oraz różnicy ciśnień powietrza lub innych, niepalnych i nieagresywnych gazów zarówno w instalacjach HVAC, jak i w systemach zarządzania energią. Automatyczne kasowanie, możliwość regulowania nastaw oraz histerezy przełączania u użytkownika.



Przeгляд typów

Typ	Zakres pomiarowy ciśnienia [Pa]	Dokładność powtarzalności	Przełączanie różnicy [ciśnienie]	Ciśnienie rozrywające
01APS-10R	20...300	±5%, min. ±5 Pa	10 Pa	10 kPa
01APS-10U	50...500	±2.5%, min. ±5 Pa	20 Pa	10 kPa
01APS-101	200...1000	±1%, min. ±5 Pa	100 Pa	10 kPa
01APS-104	500...2500	±1%, min. ±5 Pa	150 Pa	10 kPa
01APS-105	1000...5000	±1%, min. ±5 Pa	250 Pa	10 kPa

Dane techniczne

Dane elektryczne	Połączenie elektryczne	Zaciski do przewodu 0,5...1,5 mm ²
	Wejście kablowe	Dławnica kablowa z odciążeniem kabla Ø 5...10 mm
Dane funkcjonalne	Zastosowanie	Powietrze
	Uwaga dotycząca przełącznika sygnału wyjściowego	Napięcie styku maks. 1.0 A (0.4) / AC 250 V
	Trwałość	Min. 1 000 000 czynności przełączania
Dane pomiarowe	Wartości pomiarowe	Różnica ciśnień
	Czynnik pomiarowy	Powietrze, gazy niepalne i nieagresywne
	Stabilność długookresowa	≤±15% odchylenie w ciągu 250 000 operacji/cykli wg EN1854
Materiały	Obudowa	Dolna część: PA 6.6 Górna pokrywa: PS
Dane dotyczące bezpieczeństwa	Wilgotność otoczenia	Maks. 95% wilgotność wzgl., brak kondensacji
	Temperatura otoczenia	-20...85°C [-5...185°F]
	Temperatura czynnika	-20...85°C [-5...185°F]
	Temperatura przechowywania	-40...85°C [-40...185°F]
	Deklaracja zgodności UE	Oznakowanie CE
	Certyfikat IEC/EN	IEC/EN 60730-1
	Kategoria ochronna obudowy IEC/EN	IP54
	Stopień ochrony NEMA/UL	NEMA 13
	Dyrektywa dotycząca urządzeń niskonapięciowych	Oznakowanie CE zgodnie z 2014/35/UE
	Norma jakości	ISO 9001

Uwagi dotyczące bezpieczeństwa


Urządzenie to jest przeznaczone do stosowania w stacjonarnych instalacjach grzewczych, wentylacyjnych i klimatyzacyjnych. Nie wolno go stosować w innych obszarach zastosowania niż wymienione w dokumentacji. Wszelkie modyfikacje wymagają uzyskania uprzedniej aprobaty producenta. Urządzenie nie może być używane w sprzęcie, który w razie awarii może spowodować zagrożenie dla ludzi, zwierząt lub mienia.

Przed przystąpieniem do prac montażowych upewnić się, czy zostało odłączone zasilanie. Produktu nie wolno podłączać do sprzętu, który jest podłączony do zasilania!

Prace montażowe muszą być wykonywane przez osoby o odpowiednich uprawnieniach. Trzeba przestrzegać wszystkich mających zastosowanie norm i przepisów dotyczących instalowania i montażu.

Urządzenie zawiera elementy elektryczne i elektroniczne. Nie wolno go wyrzucać z odpadami komunalnymi. Ze zużyтым lub uszkodzonym urządzeniem trzeba postępować zgodnie z obowiązującymi przepisami dotyczącymi utylizacji odpadów.

Wskazówki dotyczące montażu

Zalecane pozycje montażu Specyfikacje dotyczące ciśnienia przełączania odnoszą się do pionowej pozycji montażu, która jest również zalecana z przyłączami ciśnienia skierowanymi w dół. W przypadku poziomej pozycji montażu z końcówkami przyłączeniowymi AMP skierowanymi do góry, punkt przełączania jest wyższy o ok. 20 Pa.

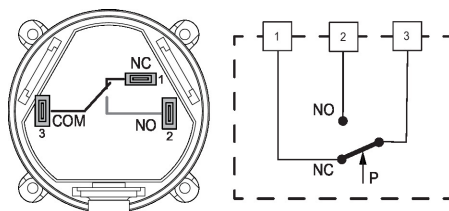
Niedozwolony jest montaż przełącznika ciśnienia w pozycji odwróconej!

Zakres dostawy

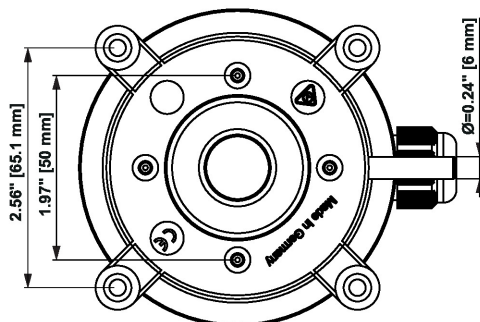
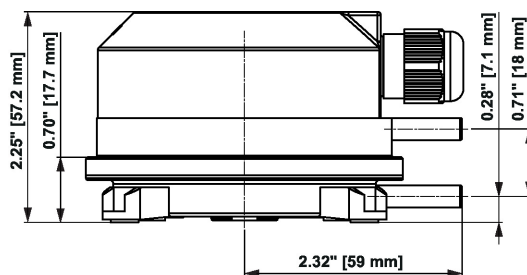
Rura PVC 2 m
2 x złączka przyłącza kanałowego
Śruby

Akcesoria

Akcesoria opcjonalne	Opis	Typ
	Zestaw złącza kanału do 01APS-..., Wielopak 50 szt.	A-22AP-A05.1
	Konsola montażowa W kształcie litery L do 01APS-..., Metal	A-22AP-A06
	Konsola montażowa Kształt S do 01APS-..., Metal	A-22AP-A07
	Złącze kanału, Tworzywo sztuczne, L 80 mm, Przyłącze rurki 6 mm do 01APS-..., Wielopak 90 szt.	A-22AP-A09.1
	Przepust kablowy, M20x1.5, do 01APS-..., Wielopak 10 szt.	A-22AP-A11.1

Schemat połączeń


Wymiary



Typ	Masa
01APS-10R	0.12 kg
01APS-10U	0.12 kg
01APS-101	0.12 kg
01APS-104	0.12 kg
01APS-105	0.12 kg